


GET YOUR LITERATURE REVIEW

DONE

dein Step-by-Step Guide

für die (systematische) Literaturrecherche



© bachelorarbeit-done by Julia Thissen

TAUCHE EIN

WILD RESEARCH

Youtube
Google
Meta
LinkedIn
Wikipedia
Duden

- alles ist (noch!) erlaubt.

Such drauf los und informiere dich ganz frei über dein Thema, um dich gedanklich vorzubereiten und einzusteigen.



VORÜBERLEGUNGEN AKA

SUCHBEGRIFFE

Tabelle anlegen

Im Methodik-Teil immer einen Pluspunkt Wert: die Tabelle "Überlegungen zur systematischen Literaturrecherche".

Hier zeigst du, dass du deine Recherche systematisch und strukturiert angegangen bist und somit den aktuellen Forschungsstand zu deinem Thema bestmöglich erfasst hast. Dir entgehen keine Paper mehr, nur weil sie Synonyme statt deiner Suchbegriffe verwenden.

Und tatsächlich lässt sich auf diese Art und Weise auch das meiste an brauchbaren Ergebnissen ableiten. ;-)

Inhalte Begriffe	Synonyme/ nahe Begriffe	Oberbegriffe	Unterbegriffe	Deutsch
Begriff 1 z.B. Career Success	Occupational Success, ...	Objective-, Subj. Career Success, ...	Income, Position, ...	Karriereerfolg, Berufserfolg, ...
Begriff 2 z.B. Manager	Leader, Supervisor, ...	Management, ...	Leadership Style, ...	Führungskraft, ...
Begriff 3 z.B. Predictors	Determinants, Factors, ...	Correlation, Coefficients, ...	Mediator, Moderator, ...	Einflussfaktoren, ...

Bsp. zum Thema "Einflussfaktoren auf den Karriereerfolg von Führungskräften"

ChatGPT-Prompt: "Erstelle mit diesen Suchbegriffen einen Suchstring für die Literaturrecherche und nutze dafür zwischen den Spalten den Booleschen Operator "OR" und zwischen den Zeilen "AND".



RELEVANTE

SUCHMASCHINEN

Suchmaschinen	Wissenschaftl. Datenbanken	Springer-Link	Mitarbeitende deiner Uni-Bibliothek
Google Scholar	EZB (Elektronische Zeitschriftenbibliothek)	Nutze hier den VPN deiner Uni - so hast du erweiterten Zugriff!	Die meisten Uni-Bibliotheken haben Mitarbeitende, die sich freuen, dir bei der Recherche zu helfen. Frag einfach mal nach und vereinbare einen Termin. (Das ist meistens auch online möglich!!)
	Emerald Insight		
Scopus EbscoHost			
Business Source Premier			
OPAC deiner Uni	EconBiz JSTOR		
SpringerLink	Siehe Excel für Links und mehr.		

Lege deine Suchbegriffe fest und kombiniere sie oder nutze den Suchstring von ChatGPT (siehe Hinweis auf Seite 2). Identifiziere dann die für dein Thema relevantesten Suchmaschinen und Datenbanken.

Suchst du eher nach **aktuellen Studien**?

Dann solltest du auf wissenschaftliche Datenbanken zurückgreifen.

Definitorische und Grundlagen-Literatur findest du auf SpringerLink oder im OPAC deiner Uni. Ältere Werke und "richtige" Bücher findest du eher in deiner Bib vor Ort und deren Fernleihe.

Dokumentiere, welche Kombination wieviele Treffer ergeben hat, um das im **Methodikteil** nachher zu beschreiben. Für medizinische Studiengänge: informiere dich über das PRISMA-Schema!

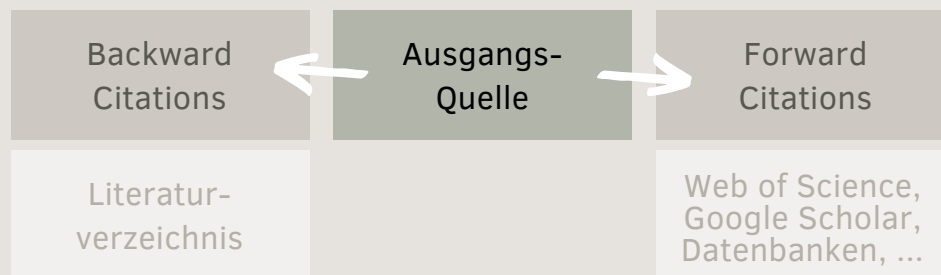


ERGÄNZENDE RECHERCHE MIT DER SCHNEEBALL- METHODE

Wenn deine Suche nicht genug Paper ergibt oder dir spezifische Literatur fehlt, eignet sich (ergänzend) die Schneeball-Methode. Dazu nimmst du eine Quelle, die dein Thema besonders gut abdeckt. Diese bezeichnet man auch als **zentrale Quelle**.

Sieh dir das **Literaturverzeichnis** dieses Papers an und entscheide anhand der Titel, ob du das jeweilige Paper/ die Quelle suchen und in deine Literaturliste aufnehmen möchtest.

In einigen Datenbanken und in Google Scholar kannst du sogar sehen, wo dieses Paper wiederum weiter zitiert wird - hier machst du dasselbe.



Während du die Paper (Titel) siehst, nimmst du diejenigen, die für dein Thema in irgendeiner Form relevant sein könnten, in deine Literaturliste auf.

Befülle dabei die auf dein Thema abgestimmten Spalten.

Bsp: Autor, Titel, Jahr, Journal, Journal-Ranking, Stichprobe, Methode, Notizen, Theorie/ Hauptteil?, Zusammenfassung, Stichwort/ Suchbegriff, Kategorie, Einfluss auf?, Prio für Fließtext



5

BEFÜLLE DEINE

LITERATUR- LISTE



JETZT GEHT'S AN DIE ANALYSE!

AUSWERTUNG

Betrachte jetzt nur noch die Quellen, die du als "relevant für den Hauptteil/ die Forschungsfrage" markiert hast! Mit Fokus auf dein Thema wird deine Literatur nun von dir ausgewertet. Mach dir bewusst, welche Eigenschaften relevant sind.

Beantwortung der Forschungsfrage	Kategorie	Notiz	Zusammenfassung	Themenabh. Bsp.: "Einfluss auf"
----------------------------------	-----------	-------	-----------------	---------------------------------

Die Spalten zur Beantwortung der Forschungsfrage plus die Spalte "Prio für den Fließtext" helfen dir dabei, dein Kapitel "Ergebnisse" strukturiert und fundiert aufzubauen. Die restlichen Spalten können Plus-Punkte für den Methodik-Teil liefern.


Einordnung der Relevanz der Quellen	Jahr	Journal-Ranking	Stichprobe	Methode
Methodik-Teil	Stichwort/ Suchbegriff			



IN DEN FLIESSTEXT EINBETTEN

FORMULIERUNG

It's all set! Du kannst nun deine Ergebnisse heruntertippen und deine Auswertung als Hauptteil verschriftlichen.





Dein Methodik-Teil schreibt sich nun wie von allein. Vielleicht bietet es sich sogar an, ein paar **Abbildungen** einfließen zu lassen - bspw. für die Verteilung der Methodik in der Literatur? Oder über die Jahre der Veröffentlichung (Wann gewann dein Thema besonders viel wissenschaftliche Aufmerksamkeit? Ist das spannend in Bezug auf deine Forschungsfrage?).

Halte dich für deinen Fließtext an die **methodische Struktur nach Cooper** (oder eine andere Methodologie für einen Literaturüberblick).

So bekräftigst du nochmal deine **wissenschaftliche** Vorgehensweise. Der Methodik-Teil deiner Arbeit ist dein Mittel, um zu präsentieren, wie sauber und strukturiert du gearbeitet hast - und kann daher deine **Note wesentlich beeinflussen**.

Quelle: Cooper, H. M. (1988). Organizing knowledge synthesis: a taxonomy of literature reviews. Knowledge in Society, 1(1), 104-126. <https://doi.org/10.1007/BF03177550>

EASY-CHEESY

METHODIK- TEIL

In der **Excel-Tabelle "LR Vorlage_get your LITERATURE REVIEW done_ba-done"** auf dem Tabellenblatt "Methodik (Cooper)" findest du den **Leitfaden** für die methodische Einordnung deines Literaturüberblicks - am Beispiel der Methodologie nach H. M. Cooper (1988) - du kannst aber auch einen anderen Leitfaden befolgen. :-)



Hauptkapitel	1 Einleitung	2 Theoretische Einordnung	3 Methodik	4 Hauptteil
Hinweis zum Schreiben	<p>Schreibe die Einleitung zuletzt. Deine Einleitung sollte folgende Fragen beantworten:</p> <ul style="list-style-type: none"> • Warum ist dein Thema relevant? • Wie trägt dein Thema zur (Er-)Schließung welcher Forschungslücke bei? • Was ist das Ziel deiner Arbeit? • Wie ist deine Arbeit aufgebaut? 	<p>Hier werden auch die Quellen, die nur für den Theorieteil relevant sind, wieder berücksichtigt. Lege deiner Arbeit Definitionen der Begriffe, die du im Hauptteil betrachtest, zugrunde und erkläre die Grundlagen, die ein:e unbeteiligte:r Leser:in benötigt, um deine Arbeit zu verstehen.</p>	siehe Schritt 8	siehe Schritte 6 und 7

Hauptkapitel	5 Diskussion	6 Fazit/ Ausblick
Hinweis zum Schreiben	<p>Kritische Würdigung/ Reflexion - Hinterfrage deine Erkenntnisse.</p> <ul style="list-style-type: none"> • Was widerspricht sich? • Wo sind dir Unstimmigkeiten in der Literatur aufgefallen? • Wo fehlen noch wesentliche Erkenntnisse im Forschungsfeld? <p>Limitationen:</p> <ul style="list-style-type: none"> • Was hättest du besser machen können? • Wo bist du unscharf vorgegangen und warum? • Was können zukünftige Forschende beachten, um nicht dieselben Fehler zu machen, wie du? • Warum eignet sich dein Vorgehen trotz kleiner Fehler sehr gut zur Beantwortung der Forschungsfrage? 	<p>Fasse hier wirklich nur kurz und knapp zusammen:</p> <ul style="list-style-type: none"> • Was sind deine Kernerkenntnisse (maximal 3 Sätze!) • Wo sind die wichtigsten Ansatzpunkte für zukünftige Forschung? • Wie lautet die Antwort auf deine Forschungsfrage?

DIE RESTLICHE ARBEIT

AUS-FORMULIEREN





ANHÄNGE, FORMATIERUNG UND

ABGABE

YOU MADE IT!

Stell den Sekt kalt und gib deine Arbeit zur Korrektur raus.

Jetzt fehlen nur noch Formalitäten. :-)

Well done!

10





NOTFALL-PASS

Im Notfall erreichst du mich hier:
Julia Thissen
M julia@bachelorarbeit-done.de
W bachelorarbeit-done.de
S [@bachelorarbeit.done](https://www.instagram.com/bachelorarbeit.done)



ERFOLGREICH ZU DEINEM

ABSCHLUSS

Du hast offene Fragen, eine Schreibblockade oder sitzt im Motivationsloch?

Als deine Mentorin unterstütze ich dich dabei, deine wissenschaftliche Arbeit sorgenfrei und selbstbewusst auf's Papier zu bringen. Melde dich gerne bei mir und wir finden gemeinsam heraus, ob und wie ich dir helfen kann!

Liebe Grüße und happy Research!

deine Julia

